

INFERNO ST-R Set Up Sheet

ver. 1.00

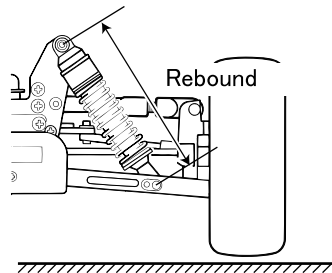
ドライバー名/Name of Driver	データ収集日/Date	コース/Track	エンジン/Engine	プラグ/Plug	燃料/Fuel
スパー/Spur	クラッチベル/スプリング/シュー Clutch Bell/Spring/Shoe		タイヤ/Tires	インナー/Inner	マフラー/Muffler
T	2PC (S・H) T 3PC (1.10・1.00・0.95・0.90) アルミ Alum.				

○ダンパーセッティング (KYOSHOシリコンオイル使用時) Shock-Set-Up (Silicon Oil Name:KYOSHO)

	Front	Rear
ダンパータイプ Shock Type		
ダンパーピストン Shock Piston	φ1.2×2 φ1.3×2 φ1.4×2 φ1.5×2 φ1.6×1 φ1.7×1	φ1.2×2 φ1.3×2 φ1.4×2 φ1.5×2 φ1.6×1 φ1.7×1
オイル/Oil	#	#
スプリング/Spring		
スペーサー/Spacer	mm	mm

○リバウンド高/Rebound

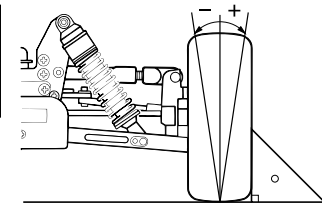
Front	Rear
mm	mm



○キャンバー角/Camber Angle

Front	Rear
+ ° -	+ ° -

+ Positive Camber
- Negative Camber



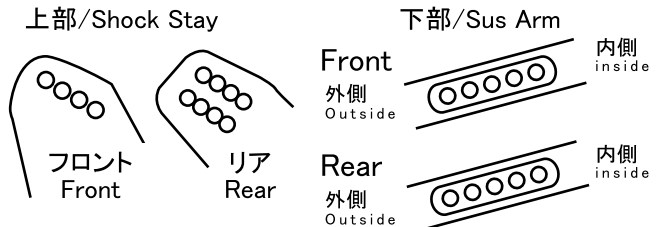
○フロントキャスター角/Front Caster Angle

上部 Upper	ブッシュ/Bush	(A) (B) (A)	フロントハブキャリア Front Hub Carrier
	ホルダー/Holder	L・H	IF304B IF305B
	ブッシュ/Bush	(L) (H) (L)	20° 22°
下部 Under	A・B		

○デフセッティング (KYOSHOシリコンオイル使用時) Diff Gear Set-Up (Silicon Oil Name:KYOSHO)

	Front	Center	Rear
オイル/Oil	ノーマル・LSD	ノーマル・LSD	ノーマル・LSD

○ダンパー取り付け位置/Shock Mount Position

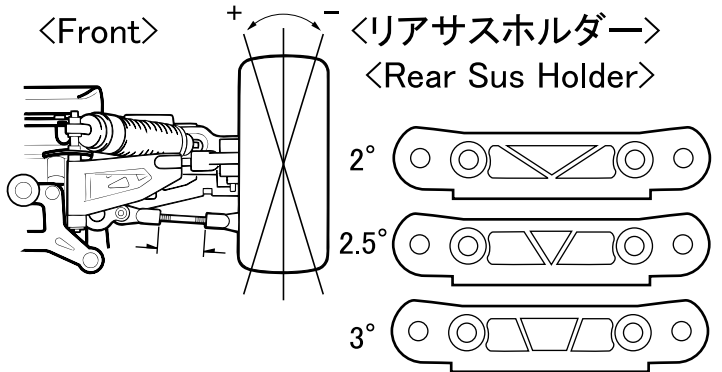


○トー角/Toe Angle

Front	Rear
°	2°・2.5°・3°

○ホイールベース/Wheelbase

Wheelbase		
リヤハブカラー Collar of Rear Hub	Front Side	mm
	Rear Side	mm



○リアサスプレート Rear Sus Plate

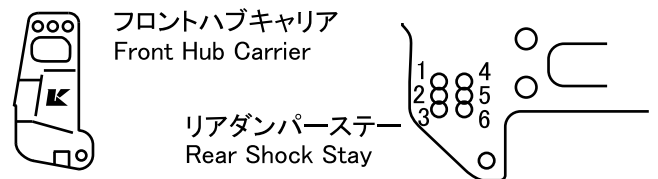
IFW302(Gold)	IFW303(Blue)
2°	3°

○リヤハブポジション Rear Hub Position

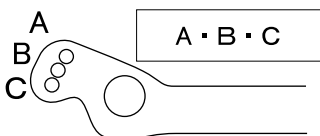
Upper
Under

○アッパーアームポジション Upper Arm Position

	Front	Rear
バルク側/Shock Stay		1・2・3・4・5・6
ホイール側/Wheel side	In・Middle・Out	In・Out

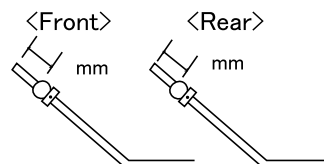


○ステアリングプレート Steering Plate



○スタビライザー/Unti Roll Bar

Front	Rear
φ	φ
mm	mm



○ウイング角度 Wing Angle

Upper・Under
