

# Inferno MP9 Set Up Sheet

ver.1.05

ドライバー名 / Name of Driver	データ収集日 / DATE	コース / Track	エンジン / Engine	プラグ / Plug	燃料 / Fuel
David Ronnefalk	2010-07-10	Guarda Euro A	Team Orion CRF Alpha 7-Port	Orion 5	Meccafuel 25%
スパー / Spur	クラッチベル/スプリング/シュー / Clutch Bell/Spring/Shoe		タイヤ/インナー/ホイール / Tires / Inner/ Wheel		マフラー / Muffler
48 T	13 T	<input checked="" type="checkbox"/> 1.10 <input type="checkbox"/> 1.00 <input type="checkbox"/> 0.95 <input type="checkbox"/> 0.90 Carbon X Aluminum X 3	Tires: AKA 1-Beam 5 Wheel: AKA Inner: Stock		2058

## ●ダンパーセッティング / Shock-Set-Up

	FRONT	REAR
ダンパータイプ Shock Type	Stock BB	Stock BB
ダンパーピストン Shock Piston  B = Black W = White T = Taper	<input type="checkbox"/> φ1.2 x 6 B	<input type="checkbox"/> φ1.2 x 6 B
	<input type="checkbox"/> φ1.2 x 8 B	<input type="checkbox"/> φ1.2 x 8 B
	<input type="checkbox"/> φ1.2 x 8 T	<input type="checkbox"/> φ1.2 x 8 T
	<input type="checkbox"/> φ1.3 x 5 B	<input type="checkbox"/> φ1.3 x 5 B
	<input type="checkbox"/> φ1.3 x 6 W	<input type="checkbox"/> φ1.3 x 6 W
	<input checked="" type="checkbox"/> φ1.3 x 8 W	<input checked="" type="checkbox"/> φ1.3 x 8 W
	<input type="checkbox"/> φ1.3 x 8 T	<input type="checkbox"/> φ1.3 x 8 T
	<input type="checkbox"/> φ1.4 x 5 W	<input type="checkbox"/> φ1.4 x 5 W
<input type="checkbox"/> φ1.4 x 8 T	<input type="checkbox"/> φ1.4 x 8 T	
オイル Oil	# 650	# 450
スプリング Spring	Light Blue	Light Blue
プレッシャースポンジ Pressure Sponge	8	8

## ●車高 / Ride Height

FRONT	REAR
28 mm	29 mm

## ●リバウンド高 / Rebound ●キャンバー角 / Camber Angle

FRONT	REAR
101 mm	121 mm

FRONT	REAR
+2°	+2°

+ Positive Camber  
- Negative Camber

## ●フロントスキッド角 / Front Skid Angle

上部 / Upper	フロント側 / Front Side	リア側 / Rear Side
<input checked="" type="checkbox"/> <input type="checkbox"/> <input type="checkbox"/> <input type="checkbox"/> <input type="checkbox"/> <input type="checkbox"/>	<input checked="" type="checkbox"/> <input type="checkbox"/> <input type="checkbox"/> <input type="checkbox"/> <input type="checkbox"/> <input type="checkbox"/>	<input type="checkbox"/> <input checked="" type="checkbox"/> <input type="checkbox"/> <input type="checkbox"/> <input type="checkbox"/> <input type="checkbox"/>
下部 / Under	フロント側 / Front Side	リア側 / Rear Side
<input checked="" type="checkbox"/> <input type="checkbox"/> <input type="checkbox"/> <input type="checkbox"/> <input type="checkbox"/> <input type="checkbox"/>	<input checked="" type="checkbox"/> <input type="checkbox"/> <input type="checkbox"/> <input type="checkbox"/> <input type="checkbox"/> <input type="checkbox"/>	<input type="checkbox"/> <input checked="" type="checkbox"/> <input type="checkbox"/> <input type="checkbox"/> <input type="checkbox"/> <input type="checkbox"/>

## ●フロントトレッド / Front Tread

<input type="checkbox"/> S	<input checked="" type="checkbox"/> L
----------------------------	---------------------------------------

## ●フロントハブキャリア / Front Hub Carrier

<input type="checkbox"/> -1°	<input type="checkbox"/> 0°	<input checked="" type="checkbox"/> +1°
<input type="checkbox"/> Plastic	<input checked="" type="checkbox"/> Aluminum	

## ●ダンパー取り付け位置 / Shock Mount Position

上部 / Shock Stay	下部 / Sus Arm
FRONT	FRONT
<input checked="" type="checkbox"/> In <input type="checkbox"/> Out	<input type="checkbox"/> In <input checked="" type="checkbox"/> Out
REAR	REAR
<input checked="" type="checkbox"/> SHORT <input type="checkbox"/> LONG	

## ●デフセッティング / Diff Gear Set-Up

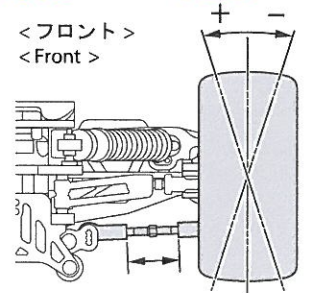
	FRONT	CENTER	REAR
オイル Oil	<input checked="" type="checkbox"/> Normal <input type="checkbox"/> LSD 5000	<input checked="" type="checkbox"/> Normal <input type="checkbox"/> LSD 4000	<input checked="" type="checkbox"/> Normal <input type="checkbox"/> LSD 3000

## ●トー角 / Toe Angle

FRONT	REAR
+1.5°	<input type="checkbox"/> 2° <input type="checkbox"/> 2.5° <input checked="" type="checkbox"/> 3°

## ●ホイールベース / Wheelbase

Wheelbase	
リヤハブカラー Collar of Rear Hub	Front Side 2 mm Rear Side 3 mm



## ●リヤロールセンター&スキッド角 / Rear Roll Center & Skid Angle

< ロールセンター-H > < Roll Center H >

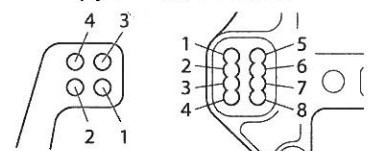
<input type="checkbox"/> <input type="checkbox"/> <input type="checkbox"/> <input type="checkbox"/> <input type="checkbox"/> <input type="checkbox"/>	<input type="checkbox"/> 0°	<input type="checkbox"/> 1°	<input type="checkbox"/> 2°	<input type="checkbox"/> 3°
---	-----------------------------	-----------------------------	-----------------------------	-----------------------------

< ロールセンター-L > < Roll Center L >

<input checked="" type="checkbox"/> <input type="checkbox"/> <input type="checkbox"/> <input type="checkbox"/> <input type="checkbox"/> <input type="checkbox"/>	<input type="checkbox"/> 1°	<input checked="" type="checkbox"/> 2°	<input type="checkbox"/> 3°	<input type="checkbox"/> 4°
--	-----------------------------	--	-----------------------------	-----------------------------

## ●アッパーアームポジション / Upper Arm Position

	REAR
バルク側 Shock Stay	<input type="checkbox"/> 1 <input type="checkbox"/> 2 <input checked="" type="checkbox"/> 3 <input type="checkbox"/> 4 <input type="checkbox"/> 5 <input type="checkbox"/> 6 <input type="checkbox"/> 7 <input type="checkbox"/> 8
ホイール側 Wheel side	<input type="checkbox"/> 1 <input checked="" type="checkbox"/> 2 <input type="checkbox"/> 3 <input type="checkbox"/> 4 ※ 3, 4 は IFM410 使用時



## ●リヤハブキャリア / Rear Hub Carrier

<input type="checkbox"/> Plastic	<input type="checkbox"/> Hard
<input checked="" type="checkbox"/> Aluminum	
<input type="checkbox"/> Aluminum / Off-2.0	

## ●ステアリングプレート / Steering Plate

<input type="checkbox"/> A	<input type="checkbox"/> F↑
<input type="checkbox"/> B	
<input checked="" type="checkbox"/> C	<input type="checkbox"/> F↓

## ●リヤハブポジション / Rear Hub Position

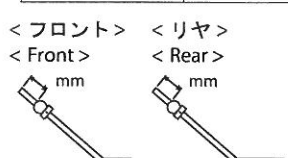
<input type="checkbox"/> Upper	<input checked="" type="checkbox"/> Under
--------------------------------	---

## ●トルクロッド / Chassis Brace

FRONT	REAR
<input checked="" type="checkbox"/> Plastic	<input checked="" type="checkbox"/> Plastic
<input type="checkbox"/> Aluminum	<input type="checkbox"/> Aluminum

## ●スタビライザー / Unti Roll Bar

FRONT	REAR
φ 2.3	φ 2.3
0 mm	0 mm



## ●リヤトレッド / Rear Tread

フロント側 / Front Side	リア側 / Rear Side
<input type="checkbox"/> S <input type="checkbox"/> M <input checked="" type="checkbox"/> L	<input type="checkbox"/> S <input type="checkbox"/> M <input checked="" type="checkbox"/> L

## ●ウイング角度 / Wing Angle

<input type="checkbox"/> Upper	<input checked="" type="checkbox"/> Under
--------------------------------	---

## ●ホイールハブ / Wheel Hub

FRONT	REAR
<input type="checkbox"/> NARROW	<input type="checkbox"/> NARROW
<input checked="" type="checkbox"/> NORMAL	<input checked="" type="checkbox"/> NORMAL

## ●ウェイト / Weight

--